



 **corso**<sup>®</sup>  
sauna manufaktur

corso. design für entspannung.

# corso. designt für entspannung.



Benedictus Lingens




Max Lingens



## **HIGH-END QUALITÄT. MIT VIEL GEFÜHL FÜR DESIGN.**

corso zählt zu den renommiertesten Saunaherstellern Europas. Unser engagiertes Team realisiert Sauna- und Spa-Lösungen sowohl für Privatkunden als auch für Hotels, Fitnessstudios, Saunalandschaften oder öffentliche Bäder. Immer einzigartig, immer maßgeschneidert.

Zahlreiche Bauherren haben bereits ihre Traum-Sauna gemeinsam mit corso realisiert. Ganz gleich ob Saunaliebhaber „von nebenan“, Promi oder Profi-Sportler – unsere Kunden spüren es: wir lieben Holz und unsere Leidenschaft gilt Ihrer Sauna. Wir freuen uns auf Ihr Projekt!



„Ich habe einen Traum: meine eigene Gartensauna. Für entspannte Stunden zu Hause. Nach der Arbeit, nach dem Sport. Und für meine Gesundheit, für ein starkes Immunsystem. Maßgefertigt, passend zu meinem Style. Meine eigene Traumsauna. Ich mach das – jetzt.“

Ihre Außensauna ist eine Anschaffung fürs Leben. Lassen Sie sich begeistern von unseren Ideen: Bei corso wird das Projekt nach Ihren Wünschen geplant und in handwerklicher Arbeit gefertigt. Qualität mit Herzblut und viel Liebe zum Detail.

# Beste „Zutaten“ für Ihre Außensauna.




## SAUNAOFEN

Ob styliher Designofen oder kompakter Saunaofen, vom rein finnischen Ofen bis zum Kombi-Ofen mit Verdampfer für die Bio-Sauna: gemeinsam mit Ihnen finden wir den passenden „Sauna-Einheizer“. Für Ihre Sauna wird ein 400 Volt Starkstrom-Anschluss benötigt. Sprechen Sie uns gern frühzeitig an, damit die bauseitigen Versorgungsleitungen passend geplant werden.



Vom einfachen Schaltgerät bis zum Hightech-Touchscreen: Wir bieten Ihnen die passende Qualitätslösung von EOS. Damit die Steuerung Ihrer Sauna zum Kinderspiel wird.



## BELEUCHTUNG

Mit unseren Beleuchtungskonzepten wirkt Ihre Sauna gemütlich-entspannend, z. B. durch die indirekte Beleuchtung mit LED-Elementen hinter der Rückenlehne in warmweiß (oder optional mit farblich wechselndem Licht).



### INFRAROTSTRAHLER

Wohltuende Wärme für den Rücken: gern bauen wir einen Infrarotstrahler als „Extra“ in Ihre Sauna ein – für die Extra-Portion Rückenentspannung...



### BERATUNG

Rufen Sie uns an!  
Wir beraten Sie  
gern zu Ihrem Projekt:  
Tel. 05461-6039930



### TÜRGRIFFE, TÜRBÄNDER...

...Glaselemente & Co.:  
Gemeinsam wählen wir die  
besten Designs aus, passend  
zum Stil Ihrer Gartensauna.



### ZUBEHÖR

Das passende Zubehör rundet Ihre Sauna ab: von Kübel und Kelle bis zu den hochwertigen, natürlichen corso Saunadüften. Wir halten eine große Auswahl für Sie bereit.



# Die Planung Ihrer Außensauna



Die individuelle Planung einer Außensauna ist vergleichbar mit einem „kleinen Hausbau“: zahlreiche Punkte sind zu klären und einzuplanen. Wir beraten Sie umfassend, damit kein wichtiger Aspekt vergessen wird: von der Baugenehmigung über den Bodenaufbau bis hin zum Stromanschluss. Wir realisieren Ihr „Projekt Entspannung“.

**Planung & bauseitige Voraussetzungen.** Damit wir Ihre Außensauna optimal planen können, senden Sie uns bitte Fotos des geplanten Standorts und ggf. einen google maps Link mit dem Aufstellort der Sauna.

**UNTERGRUND:** Der Aufstellort muss befestigt sein, wahlweise als gepflasterte Fläche oder als bodentiefes Fundament (bauseits). **DACH:** Als Dachform empfehlen wir ein Flachdach. Die optionale Dachbegrünung dient einer nachhaltigen Gestaltung Ihrer Sauna und sorgt für einen zusätzlichen Schutz der Dachabdichtung.

**STROM & WASSER:** Bei größeren Außensaunen ist eine elektrische Unterverteilung mit separater Absicherung notwendig. Falls eine Dusche eingeplant ist, wird ein Wasseranschluss in frostfreier Tiefe benötigt.


**AUSSENVERKLEIDUNG:** Für die Außenverkleidung der Design-Außensauna stehen verschiedene Optionen zur Wahl: Rhombusleisten (s. S. 14 ff), Putzträger-Platten (zum bauseitigen Verputzen) oder Trespa® (s. S. 20).



**Baugenehmigung.** Je nach Größe und Standort der geplanten Außensauna ist es ggf. notwendig, eine Baugenehmigung einzuholen. Je nach Bundesland gelten unterschiedliche Vorschriften, zu beachten sind u. a. die Größe (Fläche in m<sup>2</sup> oder umbauter Raum in m<sup>3</sup>), die Bebauungslinien und die Nutzungsart. Lassen Sie sich von der Bürokratie nicht abhalten, wenn es um die Verwirklichung Ihres Sauna-Traums geht: Wir informieren Sie gern und falls eine Genehmigung nötig ist, erhalten Sie von uns die Pläne sowie Zeichnungen für die Antragsstellung.

**Design.** Grundsätzlich lässt sich so gut wie jedes Innensauna-Design auch in Ihre Wunsch-Außensauna einbauen, hier richten wir uns ganz nach Ihren Wünschen. Für die reine Design-Sauna in Ihrer Außensauna empfehlen wir bei der Nutzung mit zwei Personen (zwei Liegeflächen) eine Mindestgröße von 2,30 m x 2,30 m.

**Größe.** Bei der Planung der Gesamtgröße Ihrer Außensauna kommt es darauf an, ob das Saunahaus lediglich die Sauna beinhalten soll oder ob auch eine Dusche, ein Ruhebereich oder ein Vorraum als Umkleide integriert werden sollen. Bis maximal 3 m x 7 m kann die Sauna fertig montiert per LKW transportiert werden.



# Entspannung pur - mitten im Grünen.



Sie möchten im Freien saunieren, im eigenen Garten...? Lassen Sie sich inspirieren von unseren Außensauna-Ideen. Ob im Garten, auf der Dachterrasse oder im Außenbereich einer Wellnessanlage: corso bietet unzählige Möglichkeiten, Ihren Außensaunatraum wahr werden zu lassen. Als Sauna-Profis realisieren wir schon seit 1968 individuelle Sauna-Lösungen in der eigenen Tischlerei. Qualität, made in Germany. Von der Blockhaussauna bis zum luxuriösen Design Saunahaus bieten wir ein breites Portfolio, um auch für Ihr Bauprojekt die passende Lösung zu realisieren.



**Besuchen Sie uns, es lohnt sich - versprochen!** Werfen Sie einen Blick hinter die Kulissen von corso und erleben Sie, wie in unserer Fertigung die Saunen von Hand gebaut werden. Riechen und fühlen Sie das Holz, um sich inspirieren zu lassen! Direkt neben der Manufaktur befindet sich die umfangreiche Sauna-Ausstellung mit vielen Innensauna-Lösungen und mehreren Außensauna Beispielen in den verschiedenen Preisklassen. Erleben Sie die besten Ideen für Ihr Saunaprojekt "live": so können wir Sie *bestmöglich* zu allen Optionen beraten. Ihr Projekt realisieren wir mit viel Hingabe und hohem Qualitätsanspruch. Hand drauf!





### **Blockhaussauna in Maßanfertigung**

Individuelle Lösungen im Wunschmaß, wahlweise mit oder ohne Vorraum, Ruheraum etc. Die Lieferung erfolgt bequem per Autokran.

**ab Seite 10**



### **Design Außensauna CUBUS**

Puristisch. Zeitlos. Die CUBUS Außensauna ist in drei festen Größen erhältlich. Die Außen- und Innengestaltung wird nach Ihren Wünschen realisiert. Die Lieferung erfolgt bequem per Autokran.

**ab Seite 14**



### **Design Saunahaus CHALET**

Komplett frei geplantes, luxuriöses Saunahaus. Wahlweise mit oder ohne Dusche planbar. Die komplette Gestaltung erfolgt nach Ihren Wünschen. Die Lieferung erfolgt bequem per Autokran.

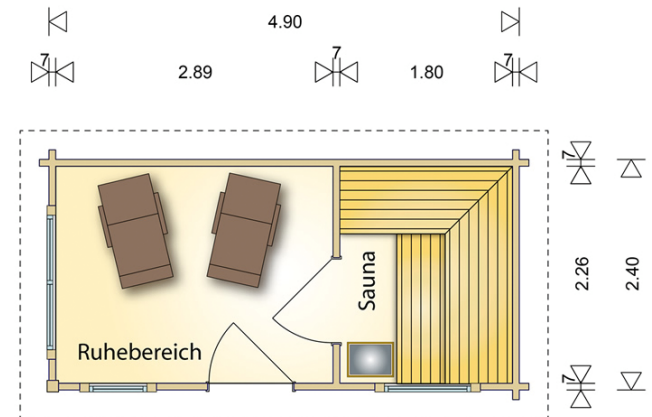
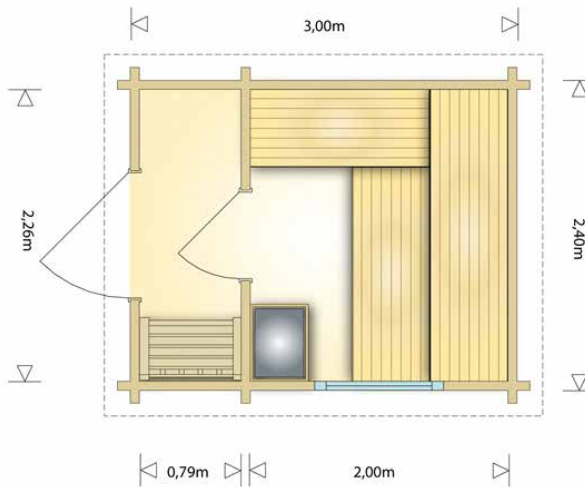
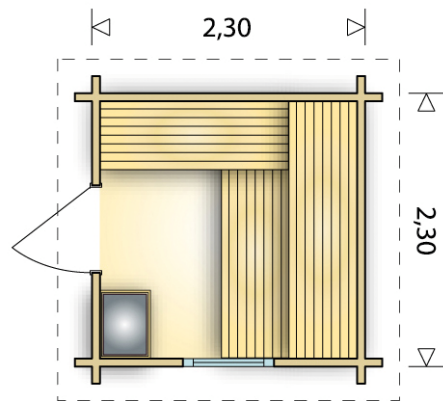
**ab Seite 20**

# Blockhaus-Sauna



Die corso Sauna-Blockhäuser in hochwertiger Massivholz-Qualität bieten ein unverwechselbares Saunaklima. Die Häuser werden gebaut mit 70 mm Blockhausbohlen in unbehandelter finnischer Polarfichte (1a Qualität). Typisch ist die überlappende Eckverbindung der Blockbohlen.

Die Eingangstür und Fenster aus Merantiholz sind fertig lackiert (Wohnhausqualität). Die Größe der Häuser ist beliebig veränderbar, wir fertigen individuell auf Bestellung. Dabei gehen wir genau auf Ihre Wünsche ein, so dass Ihr Saunahaus ein Einzelstück wird. Nutzen Sie unsere Erfahrung, die wir als Premiumhersteller für Saunahäuser besitzen.



### Blockhaus-Sauna AHVIO

Höhe: 2,50 m | Grundfläche: 5,3 Quadratmeter  
[Beispiel/Größe beliebig änderbar.]

### Blockhaus-Sauna KIRUNA

Höhe: 2,60 m | Grundfläche: 7,2 Quadratmeter  
[Beispiel/Größe beliebig änderbar.]

### Blockhaus-Sauna LOPPI

Höhe: 2,60 m | Grundfläche: 11,8 Quadratmeter  
[Beispiel/Größe beliebig änderbar.]

Gegen Aufpreis bieten wir an: Lieferung, Montage, Dacheindeckung, Dachrinne, Dachbegrünung, Fußboden, Sonderausstattungen.

# Blockhaus-Sauna

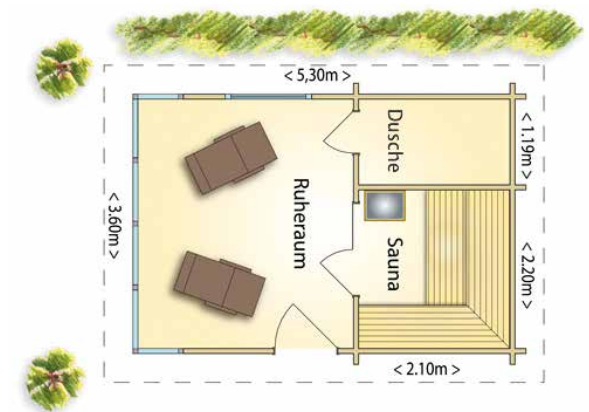
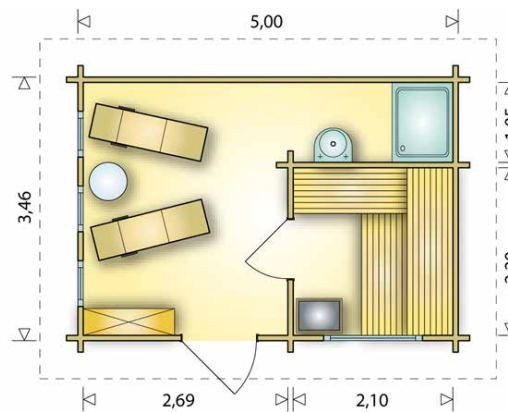
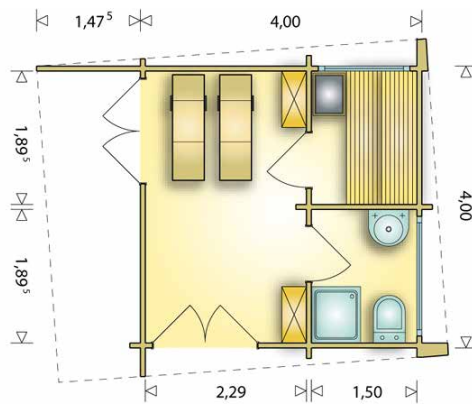


## Grundausrüstung:

Ganzglastür (8 mm stark, ohne Schwelle, ESG-Glas), Espenholz-Bänke mit stark abgerundeter Vorderkante, je eine Kopfstütze pro Liegeplatz, elektrischer Saunaofen mit 9 kW und Saunasteuerung (Starkstrom und Anschluss bauseits), Saunaleuchte mit Ecklampenschirm, Saunazubehör (Kübel, Kelle, Sanduhr, Thermo-/Hygrometer), Fußrost aus Espe oder hygienischem Kunststoff, zwei-/dreiseitiges Ofenschutzgitter aus Espe. [Abweichende Ausstattung möglich, gern unterbreiten wir Ihnen ein individuelles Angebot.]

## Sonderausstattung:

LED Beleuchtung, LED Rücklehnenbeleuchtung, Bio-Sauna mit Kombi-Saunaofen, wasser-/hitzebeständige Lautsprecher.



### Blockhaus-Sauna NIVALA

Höhe: 2,80 m | Grundfläche: 16 Quadratmeter  
[Beispiel/Größe beliebig änderbar.]

### Blockhaus-Sauna LUDVIKA

Höhe: 2,60 m | Grundfläche: 17,3 Quadratmeter  
[Beispiel/Größe beliebig änderbar.]

### Blockhaus-Sauna ASKIM

Höhe: 2,80 m | Grundfläche: 19 Quadratmeter  
[Beispiel/Größe beliebig änderbar.]

Gegen Aufpreis bieten wir an: Lieferung, Montage, Dacheindeckung, Dachrinne, Dachbegrünung, Fußboden, Sonderausstattungen.

# Design-Außensauna CUBUS





# Design-Außensauna CUBUS



## Die Design-Außensauna CUBUS bieten wir in drei Größen an:

- als kompakte Gartensauna (M)
- als Außensauna mit kleinem Vorraum (L)
- als Außensauna mit Ruhebereich (XL)

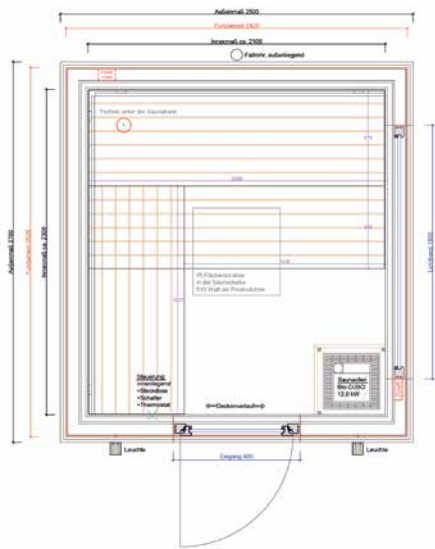
CUBUS NATURA: Das pflegeleichte Rhombus Holzprofil mit Schattenfuge lässt die Gartensauna edel wirken: ein zeitlos-geradliniges Design und Garant für lange Freude an der Außensauna bei minimalem

Pflegeaufwand. CUBUS TRESPA: Alternativ kann dieses Modell auch mit Trespa®-Platten gestaltet werden, die in vielen Farben erhältlich sind. Die Innenholzart ist frei wählbar. Auch die Sauna selbst wird nach Ihren Wünschen ausgestattet: wahlweise als finnische Sauna oder als Bio-Sauna sowie optional mit integriertem Infrarotstrahler. Die drei Grundrisse wurden optimal geplant. Allen

gemeinsam ist, dass sie in Ihrem Garten eine richtig gute Figur machen werden. Bei Bedarf kann der Grundriss gespiegelt werden, falls Sie die Tür oder die Verglasung auf der anderen Seite benötigen.

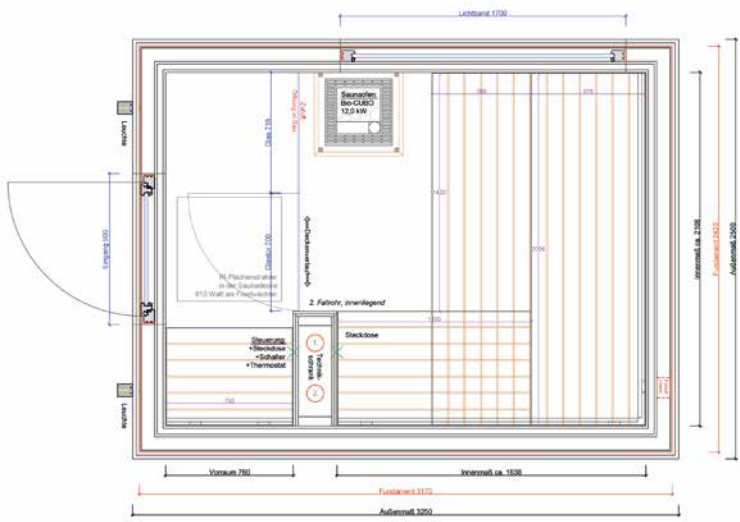
Geliefert wird die fertig montierte Sauna per Autokran direkt in Ihren Garten oder auf Ihre Dachterrasse. Bequemer geht's nicht.





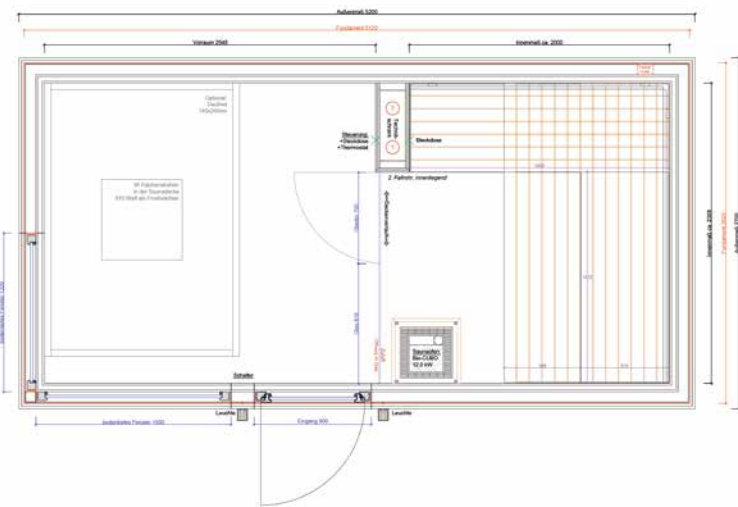
## Gartensauna CUBUS „M“

Diese Gartensauna ist 2,70 m x 2,50 m groß: die idealen Abmessungen für eine kompakte Gartensauna. Ausgestattet ist sie mit einer Glas-Eingangstür und einer Glas-Teilverglasung an der Seite. Bei dieser Lösung wurde bewusst nur der obere Bereich verglast, so dass man je nach Aufstellort weitestgehend sichtigeschützt in der Sauna entspannen kann. Die Saunasteuerung ist direkt im Innenraum der Sauna untergebracht. Um die Sauna auch bei Nichtnutzung in der kalten Jahreszeit nicht zu stark auskühlen zu lassen, sorgt ein Infrarotstrahler für die nötige Grundtemperatur.



## Gartensauna CUBUS „L“

Die Gartensauna CUBUS in Größe L hat die Abmessungen 2,50 x 3,25 m. Diese Außensauna ist zusätzlich mit einem kleinen Vorraum mit Sitzbank ausgestattet (darunter lässt sich optional ein kleiner Kühlschrank unterbringen). Gegenüber der Sitzbank können Kleiderhaken angebracht werden, um den Bademantel aufzuhängen. Im Vorraum sorgt ein Infrarot-Flächenstrahler an der Decke für eine angenehme Temperatur. Eine Glastür führt dann vom Vorraum in die Sauna. Durch die Teilverglasung der Sauna an der Seite können Sie den Ausblick in die Natur genießen.



## Gartensauna CUBUS „XL“

Diese Gartensauna ist 2,70 x 5,20 m groß und verfügt neben der Sauna über einen großzügigen Ruhebereich: wahlweise für Ihre eigenen Wellnessliegen oder optional ein Daybed nach Maß. Zusätzlich ist genügend Platz für eine Minibar und ein Regal für Handtücher, Saunadüfte & Co.

Besonders großzügig wirkt die Außensauna CUBUS XL durch die Über-Eck-Verglasung. Der Infrarotstrahler an der Decke im Vorraum sorgt hier für angenehme Wärme. Die geräumige Designsauna ist zum Ruheraum hin verglast, so dass man den Ausblick genießen und dennoch recht sightgeschützt saunieren kann.

# Außensauna CHALET





## Modern & luxuriös: das individuelle Saunahaus mit „Alpin-Chic“.

Dieses Premium Saunahaus wird komplett frei für Sie geplant: Größe, Ausstattung und Grundriss sind variabel zu gestalten. Im Mittelpunkt stehen Ihre Wünsche: Welches Design gefällt Ihnen? Welches Saunaholz favorisieren Sie? Wie viel Platz steht für die Außensauna zur Verfügung?

Gemeinsam mit Ihnen finden wir die besten Ideen für Ihr individuelles Premium Saunahaus. Durch die

Anfertigung nach Maß sind Sie grenzenlos flexibel. Unser Vorschlag für Ihr „Projekt Entspannung“:

ALPIN-CHIC.

Der Alpenkräuter-Aufguss zischt über die Saunasteine, die Gedanken gehen auf entspannte Reise zur schroffen Bergwelt der Alpen: alpiner Lifestyle, perfekt kombiniert mit Sauna-Wellness

und Entschleunigung. CHALET ist eine stylisch-luxuriöse Gartensauna: mit urigem Altholz, Regendusche und großem Lounge-Ruhebereich lässt es sich optimal entspannen. Der Clou: durch die Ausstattung mit Dusche, Waschbecken und Schlafplatz kann das Saunahaus auch perfekt als Gästehaus genutzt werden! Die Anlieferung erfolgt fix-&-fertig per Autokran direkt in Ihren Garten.





## Natur trifft Luxus

Das Design dieses Saunahauses ist im Stil eines hochwertigen Alpen-Chalets gehalten. Der Hütten-Charme wird durch die urige Altholz-Verkleidung betont, wofür Dachbalken und Bretter von einstigen Berghütten aus Österreich aufgearbeitet wurden. Das Premium Hemlockholz der Saunabänke stammt aus nachhaltigem, kanadischem Anbau. Durch die glatte Oberfläche eignet es sich hervorragend als Saunaholz: es trotzt hohen Temperaturen, ohne zu überhitzen, zu harzen oder sich zu verziehen. Die indirekte LED-Beleuchtung lässt die Sauna heimelig-gemütlich wirken. Komplettiert wird das Saunaerlebnis mit modernster Technik: der Design-Saunaofen lässt sich auch per Handy-App starten oder in das Smart-Home-System Loxone einbinden. Die Acrylglas-Duschtür mit eingearbeiteten Blattgoldflocken hat eine raffinierte Dreidimensionalität. Und das großzügige Daybed lädt zum Relaxen ein... Die Außenverkleidung in Trespa® mit feinen Schattenfugen ist pflegeleicht, Sonne und Regen haben kaum Auswirkungen auf die geschlossene Materialoberfläche.

# Gartensauna Impressionen



Diese Außensauna können Sie nach  
Absprache in Ebensfeld bei Bamberg  
besichtigen. Bitte kontaktieren Sie uns.








Diese Außensauna können Sie besichtigen:  
in der corso Ausstellung im HOFQUARTIER,  
nur 12 km von München.



Gartensauna mit vorgelagertem Wintergarten.





Außensauna in Rhombusprofil und hellem Altholz mit direkt anschließender, gemauerter Gartendusche und Terrasse.





Dieses Außensauna-Projekt durften wir  
in den Schweizer Bergen realisieren.  
Wellness mit grandiosem Ausblick...





**Stammsitz mit Manufaktur und Ausstellung:**

Industriestraße 37 | D - 49565 Bramsche

Tel. +49 (0) 54 61 - 60 39 90

E-Mail: [info@corso-saunamanufaktur.com](mailto:info@corso-saunamanufaktur.com)

[www.corso-saunamanufaktur.com](http://www.corso-saunamanufaktur.com)

**Weitere corso Ausstellungen finden Sie in Köln, in der Nähe von Stuttgart und München.**

---

Alle Angaben entsprechen dem Stand bei Drucklegung. Änderungen und Irrtümer vorbehalten. © corso sauna manufaktur gmbh